

Laporan Survey Ketercapaian Visi-Misi 2019



Tahun 2019-2020



LEMBAR PENGESAHAN



Laporan Survey Ketercapaian Visi-Misi 2019

T.A.2019/2020

Program Studi Ilmu Komunikasi

NO. DOKUMEN	Form/Unimma/STD/03.03-12.02	TANGGAL	: 7 September 2020
NO. REVISI	: 00	NO. HAL	:
Disiapkan Oleh: Kaprodil Ilmu Komunikasi  Dwi Susanti, S.I.Kom., M.A. NIK. 189008193		Disahkan Oleh: Dekan Fakultas Psikologi dan Humaniora  Prof. Dr. Purwati., MS. Kons. NIK. 196008021985032003	

Tim Penyusun:

Ketua Tim : Dwi Susanti., M.A

Anggota :

- 1. Prihatin Dwihantoro., M.Ikom**
- 2. Moch. Imron Rosyidi., M.Sc.**
- 3. Lintang Muliawanti., M.A**
- 4. Fadillah Sandy., M.A**
- 5. Annis Azhar Suryaningtyas., M.Ikom**

Survey Ketercapaian Visi-Misi

Survey ini dilaksanakan dalam rangka untuk mengukur tingkat ketercapaian Visi-Misi Prodi Ilmu Komunikasi UMMagelang. Visi Misi tersebut adalah sebagai berikut:

Visi:

“Menjadi pusat pendidikan Ilmu Komunikasi yang unggul dan islami di bidang Komunikasi Bisnis berbasis media dan digital.”

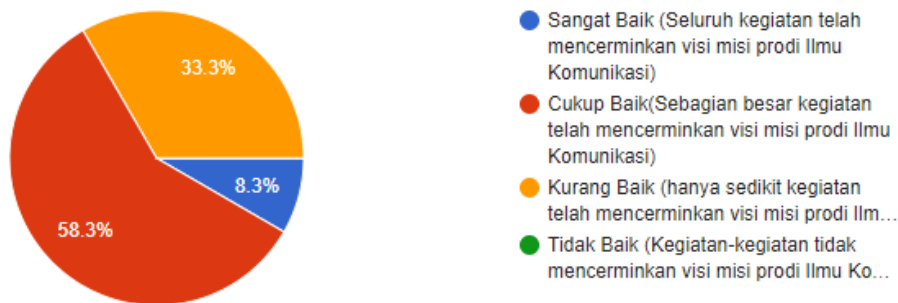
Misi:

1. Menyelenggarakan pendidikan ilmu komunikasi di tingkat sarjana yang up to date, mengintegrasikan teori dan praktik, responsif terhadap isu-isu terkini terutama yang menyangkut perkembangan media komunikasi digital, dan menghasilkan insan akademik yang berjiwa wirausaha.
2. Mengembangkan penelitian ilmu komunikasi khususnya pada bidang kajian komunikasi bisnis berbasis media dan digital untuk kepentingan akademik, industri, pemerintah, dan masyarakat.
3. Melaksanakan pengabdian masyarakat dalam rangka mencerdaskan dan menyejahterakan komunitas di era digital.
4. Menerapkan nilai-nilai Al-Islam dan Kemuhammadiyah sebagai landasan berpikir dan bertindak civitas akademika dan melaksanakan syiar Islam dengan memanfaatkan media digital.

Survey ini dilaksanakan pada mahasiswa dan civitas akademika dalam rangka mengukur ketercapaian Visi-Misi melalui kegiatan yang dilakukan oleh prigramm studi ilmu Komunikasi UMMagelang. Adapun indikator yang diukur ialah, 1. Ketercapaian Umum 2. Penjabaran dalam kurikulum perkuliahan. 3. Operasionalisasi dalam program kerja prodi 4. Sarana prasarana dan SDM penunjang visi misi. Hasil dari survey tersebut akan dideskripsikan sebagai berikut.

1. Ketercapaian Umum.

Tingkat ketercapaian umum ditanyakan dengan empat pilihan jawaban kategori sangat baik, cukup baik, kurang baik, dan tidak baik, secara prosentase di tunjukkan bahwa sebanyak 8,3% responden menyatakan sangat baik, 58,3% menyatakan Cukup baik, dan sisanya 33,3 % menyatakan kurang baik. Untuk kategori ini tidak ada yang menyatakan tidak baik. Sehingga dapat dilihat bahwa secara umum ketercapaian masuk dalam kategori baik.



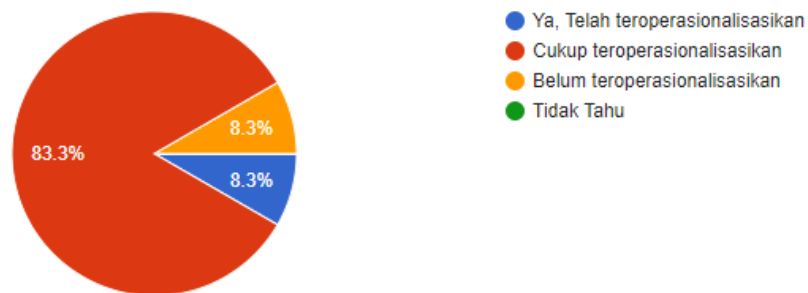
2. Penjabaran Dalam Kurikulum Perkuliahan.

Dalam indikator ini responden ditanyakan dalam tiga pilihan jawaban, terkait dengan penjabaran visi-misi dalam kurikulum dan proses perkuliahan. Terdapat tiga item jawaban yakni telah tercermin, cukup tercermin dan tidak tercermin. Hasil menunjukkan bahwa 16,7% menyatakan Ya, telah tercermin, 83,3% menyatakan cukup tercermin, tidak ada yang menyatakan tidak tercermin.



3. Operasionalisasi Dalam Program Kerja Prodi

Indikator ini ditanyakan dengan empat kategori jawaban responden untuk menjelaskan ketercapaian dalam operasionalisasi Program kerja prodi, yakni telah, cukup, belum, dan tidak tahu. Hasilnya menunjukkan bahwa respondent sebanyak 8,3% menyatakan telah teroperasionalkan, 83,3% menyatakan cukup teroperasionalkan, 8,3 menyatakan belum teroperasionalkan serta tidak ada yang menjawab tidak tahu.



4. Sarana Prasarana Serta SDM Penunjang Visi-Misi

Indikator ini ditanyakan dengan empat kategori untuk menjelaskan bahwa apakah sarana prasarana serta SDM sudah mendukung Visi-Misi?. Hasil dari survey menunjukkan bahwa 50% respondent menjawab cukup didukung, 50% lagi menjawab kurang didukung, sedangkan untuk jawaban telah dan tidak didukung tidak ada yang menjawab. Jika hasil ini dikomparasikan dengan survey kepuasan mahasiswa maka aspek aspek *Tangibel* yang berkaitan dengan sarana prasarana seperti laboratorium dan sebagainya mereka merasa kurang, terutama fasilitas penunjang perkuliahan. Terbukti dengan nilai rata-rata dari sembilan item pertanyaan. Mahasiswa hanya memberikan kepuasan dengan nilai rata-rata 54,0%.



Lampiran

1. Link Survey:

https://docs.google.com/forms/d/13HSL_SQjhJ_ZdWwbGCI_v2Ng-dPQjfPrfHcQUXn_86s/edit?chromeless=1#responses